


 Ifp Virgen de Gracia	Realización de encuestas	 Página 1 de 4
	Manual del profesor	

Primero: Repartir las claves a los alumnos.

Si eres tutor deberás entregarles a tus alumnos un listado con los usuarios que ellos pueden usar para acceder a las encuestas.

El listado será algo como esto:

 Ifp Virgen de Gracia	ENCUESTA A ALUMNOS	
	Claves del curso seleccionado	

Listado de usuarios y claves para los alumnos del grupo

Curso	Cantidad de alumnos
1 GS DAM	30
Tutor	
Fernando D. Gómez Aranzabe	

Usuario	Clave
DAM10	DAM1021019
DAM11	DAM1124504
DAM110	DAM11020937
DAM111	DAM11116590
DAM112	DAM1123055
DAM113	DAM1135884
DAM114	DAM11416773
DAM115	DAM1157130
DAM116	DAM11630731
DAM117	DAM1179960
DAM118	DAM11828929
DAM119	DAM1197078
DAM12	DAM12401

El procedimiento es:

- Pasarle este listado a los alumnos
- Que cada uno elija uno al azar, se lo apunte y lo tache.



Cuando todos los alumnos tengan un usuario se recoge la hoja.

Segundo: ¿Cómo consultar las encuestas?

Se te proporcionará un usuario y una contraseña en conserjería; si no lo recibes o lo pierdes se lo puedes volver a pedir a Fernando - Informática (faranzabe@ifpvirgen.com).

Accedes a la página: http://encuestas.ifpvirgen.com/Acceso_Profes.php

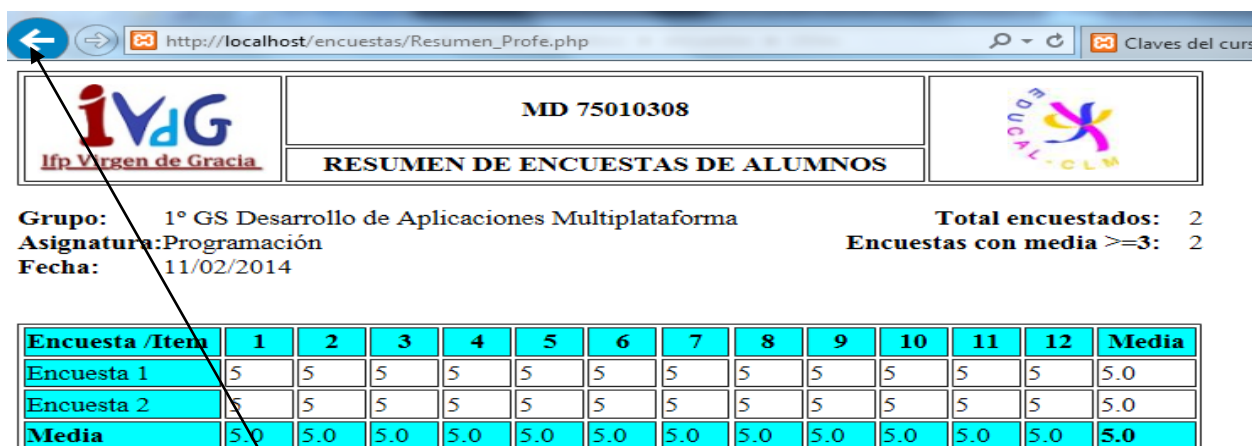
Tras poner el usuario y contraseña te encontrarás con la **pantalla principal del profesor**:

 Ifp Virgen de Gracia	ENCUESTA A ALUMNOS	
	Selección de la materia y curso a resumir	
Profesor:	Fernando D. Gómez Aranzabe	
Curso:	1 ▾	
Materia:	2 ▾	

- 3 --> Selecciona antes Curso y Materia.
- 5
- 4 --> Para ver las encuestas se debe generar antes el resumen del profesor para la materia seleccionada.



En las listas desplegadas (1 y 2) seleccionamos primero el curso (1) y luego elegimos la materia que queremos consultar de la lista de materias (2).

Antes de ver las encuestas tenemos que pulsar en el botón ‘Generar resumen de profesor’ (3). Al pulsar este botón nos aparecerá la siguiente ventana:

													
Grupo:	1º GS Desarrollo de Aplicaciones Multiplataforma											Total encuestados:	2
Asignatura:	Programación											Encuestas con media >=3:	2
Fecha:	11/02/2014												
Encuesta /Item	1	2	3	4	5	6	7	8	9	10	11	12	Media
Encuesta 1	5	5	5	5	5	5	5	5	5	5	5	5	5.0
Encuesta 2	5	5	5	5	5	5	5	5	5	5	5	5	5.0
Media	5.0	5.0	5.0	5.0	5.0	5.0	5.0	5.0	5.0	5.0	5.0	5.0	5.0

Pulsamos retroceder en el navegador y volvemos a la pantalla principal del profesor.

Una vez generado el resumen del profesor ya puedo ver las encuestas que ha realizado cada alumno. Pulsamos en el botón ‘Ver encuestas’ (4) y llegamos a la pantalla:



		ENCUESTA A ALUMNOS MD 750504 FR 100 ACTIVIDADES DE AULA			
CURSO	GRUPO	MATERIA/MODULO			
1	GS DAM	Programación			
PROFESOR/A Fernando D. Gómez Aranzabte			FECHA 11/02/2014		
VALORACIÓN Expresa tu opinión respecto a las siguientes afirmaciones según esta escala: 5 Mucho 4 Bastante 3 Neutral 2 Poco 1 Nada					
1	¿Me parece interesante este módulo?				5
2	El profesor me ha motivado a reflexionar en este módulo.				5
3	¿Me pide buen el ambiente de trabajo en clase?				5
4	¿Se ha aprovechado el tiempo en clase?				5
5	Las explicaciones del profesor han sido comprensibles y claras.				5
6	Cuando se han planteado dudas el profesor las aclaró.				5
7	El profesor ha mostrado interés por el progreso de los alumnos.				5
8	Las actividades realizadas han ayudado a aprender los contenidos.				5
9	Las actividades han sido variadas (teóricas y prácticas, orales y escritas, individuales y en grupo...).				5
10	Los materiales de trabajo empleados (apuntes, libro de texto, medios audiovisuales, etc.) han ayudado a aprender los contenidos de la asignatura.				5
11	La evaluación final se corresponde a las sesiones realizadas en la programación del módulo (resúmenes en la asignatura).				5
12	Los exámenes se basan en los contenidos del curso y en el trabajo realizado en clase.				5
13	Pregunta adicional: Esta pregunta la ha escrito el alumno.				5
ESCRIBE TUS COMENTARIOS Y SUGERENCIAS					
LO QUE SE HA HECHO BIEN			LO QUE SE PUEDE MEJORAR		
Todo muy bien.			Todo muy mal.		
Primera		Anterior		Última	
<input type="button" value="Volver"/>					

Pulsando en los botones: Primera, Última, Siguiente y Anterior podemos realizar un recorrido por cada una de las encuestas de los alumnos.

Tercero: Generar resumen del tutor.

Para generar el resumen del tutor de las encuestas realizadas pulsamos en el botón ‘Generar resumen del tutor’ (5) de la pantalla principal del profesor. Ten en cuenta que este botón sólo te aparecerá si eres tutor de un grupo.

El resumen presentará un aspecto parecido a este.

 Ifp Virgen de Gracia	MD 75010309	
	RESUMEN DE ENCUESTAS DE ALUMNOS	

Grupo: 1º GS Desarrollo de Aplicaciones Multiplataforma
Tutor: Fernando D. Gómez Aranzabe
Fecha: 11/02/2014

MATERIA/MÓDULO	¿PASÓ ENCUESTA?	ENC. REALIZADAS	CON VALOR >= 3
Programación	Sí	2	2
Bases de Datos	No		
Sistemas Informáticos	No		
FOL	Sí	1	1
Inglés Técnico Inf-GS	No		
Lenguajes de Marcas y SGI	No		
Entornos de Desarrollo	Sí	1	1
TOTAL	7	4	4
CUMPLEN CRITERIO	3		
% CUMPLIMIENTO	43 %		100 %

Para cualquier aclaración: faranzabe@ifpvirgen.com (Fernando – Informática).